

RESUMO NOVO CAGED Grande ABC

Dezembro de 2025



Resumo executivo elaborado pelo
Consórcio Intermunicipal Grande ABC,
em parceria com a **Agência de Desenvolvimento
Econômico Grande ABC**, com os resultados do
Cadastro Geral de Empregados e Desempregados – Novo Caged

INTRODUÇÃO

Os resultados aqui apresentados se referem aos registros administrativos computados pelo Novo Caged divulgados pelo Ministério do Trabalho e Emprego em 29/01/2026. Os números exprimem a movimentação do emprego formal na região, ou seja, o saldo entre admissões e demissões até dezembro de 2025.

PRINCIPAIS RESULTADOS

O Grande ABC fechou 2025 com saldo positivo de 16.545 novas vagas formais geradas na região. Os dados são do Cadastro Geral de Empregados e Desempregados (Caged). As informações, divulgadas pelo Ministério do Trabalho e Emprego, foram organizadas pelo Observatório Grande ABC, iniciativa do Consórcio Intermunicipal Grande ABC e da Agência de Desenvolvimento Econômico Grande ABC.

Seis municípios da região encerraram o ano com saldo positivo: Santo André (+5.183), São Bernardo do Campo (+4.239), São Caetano do Sul (+2.879), Mauá (+2.340), Diadema (+1.533) e Ribeirão Pires (+427). Por outro lado, Rio Grande da Serra registrou saldo negativo (-56) no ano.

Já em dezembro de 2025, todas as cidades da região registraram saldo negativo no mês: São Bernardo (-4.568), Santo André (-2.835), Mauá (-1.203), São Caetano (-1.164), Diadema (-1.079), Ribeirão Pires (-256) e Rio Grande da Serra (-11).

Com isso, a região teve saldo de -11.116 no último mês do ano. Segundo o Ministério do Trabalho e Emprego, a queda ocorreu devido ao ajuste sazonal realizado no período.

No recorte por sexo, em dezembro de 2025, o saldo negativo entre os homens (-5.772) foi superior ao das mulheres (-5.344). Em relação ao grau de instrução, o maior saldo negativo foi registrado entre pessoas com ensino médio completo (-6.992). Já no recorte por faixa etária, a maior redução ocorreu entre pessoas de 30 a 39 anos, com 3.091 vagas a menos.

No saldo setorial, a maior queda foi registrada em Serviços (-6.033), seguido por Indústria (-2.407), Construção (-1.488), Comércio (-1.186) e Agropecuária (-2).

O estoque de empregos formais na região — que representa o total de vínculos ativos — superou 836 mil em dezembro de 2025.

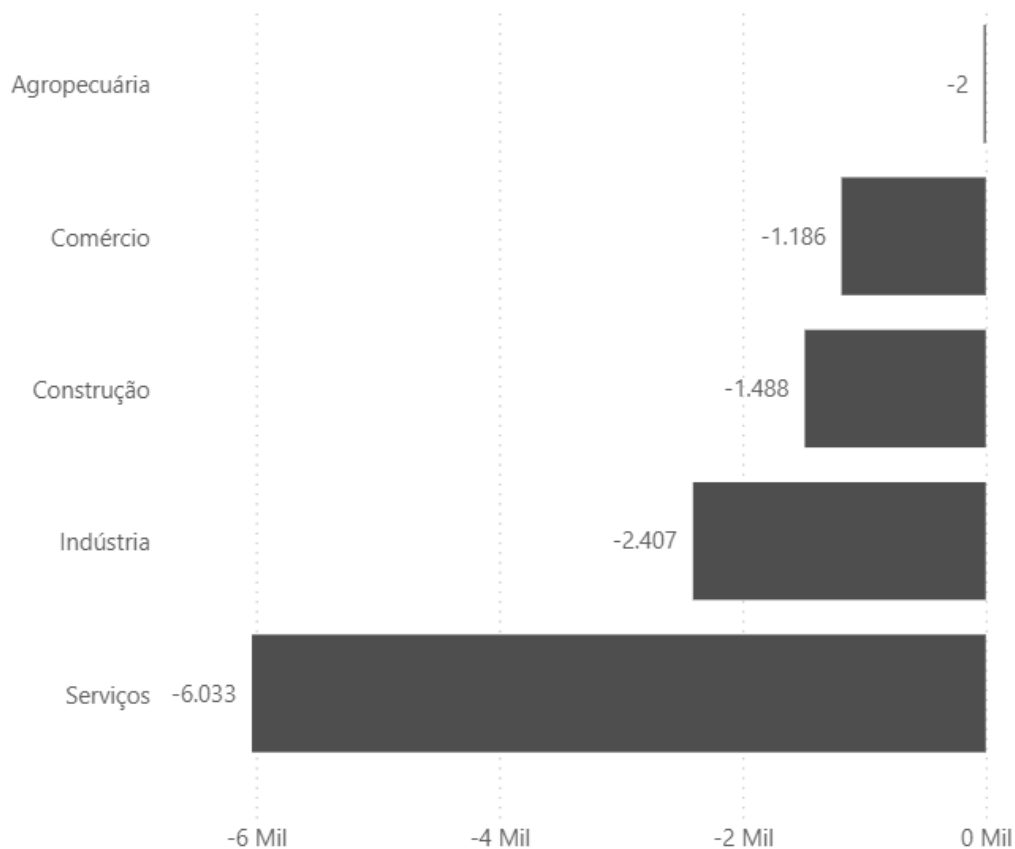
Saldo do Novo Caged - Grande ABC com ajustes até dezembro de 2025		
	Saldo de dezembro/2025	Saldo no ano de 2025
Santo André	-2.835	5.183
São Bernardo do Campo	-4.568	4.239
São Caetano do Sul	-1.164	2.879
Diadema	-1.079	1.533
Mauá	-1.203	2.340
Ribeirão Pires	-256	427
Rio Grande da Serra	-11	-56
Grande ABC	-11.116	16.545

SALDO DO NOVO CAGED - Grande ABC - Dezembro/2025

Admissões	Desligamentos	Saldo	Estoque
29.128	40.244	-11.116	836.280

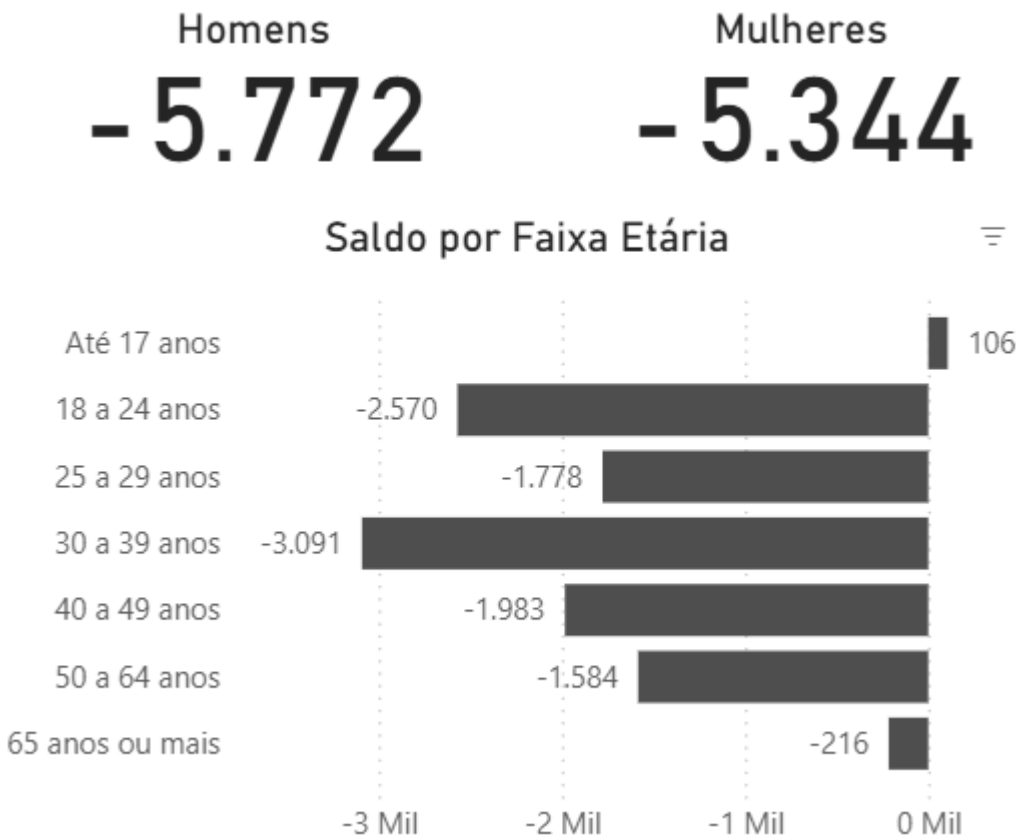
SALDO POR SETOR - Grande ABC – Dezembro/2025

Grande Grupamento	Admitidos	Desligados	Saldo	Tempo de Emprego (Desligados)	Estoque Mensal	Vr. Relativa
Agropecuária	3	5	-2	40,0	151	-1,31%
Indústria	2.026	4.433	-2.407	38,6	186.129	-1,28%
Construção	1.542	3.030	-1.488	11,7	47.850	-3,02%
Comércio	6.119	7.305	-1.186	15,3	166.705	-0,71%
Serviços	19.438	25.471	-6.033	13,8	435.445	-1,37%
Total	29.128	40.244	-11.116	16,6	836.280	-1,31%

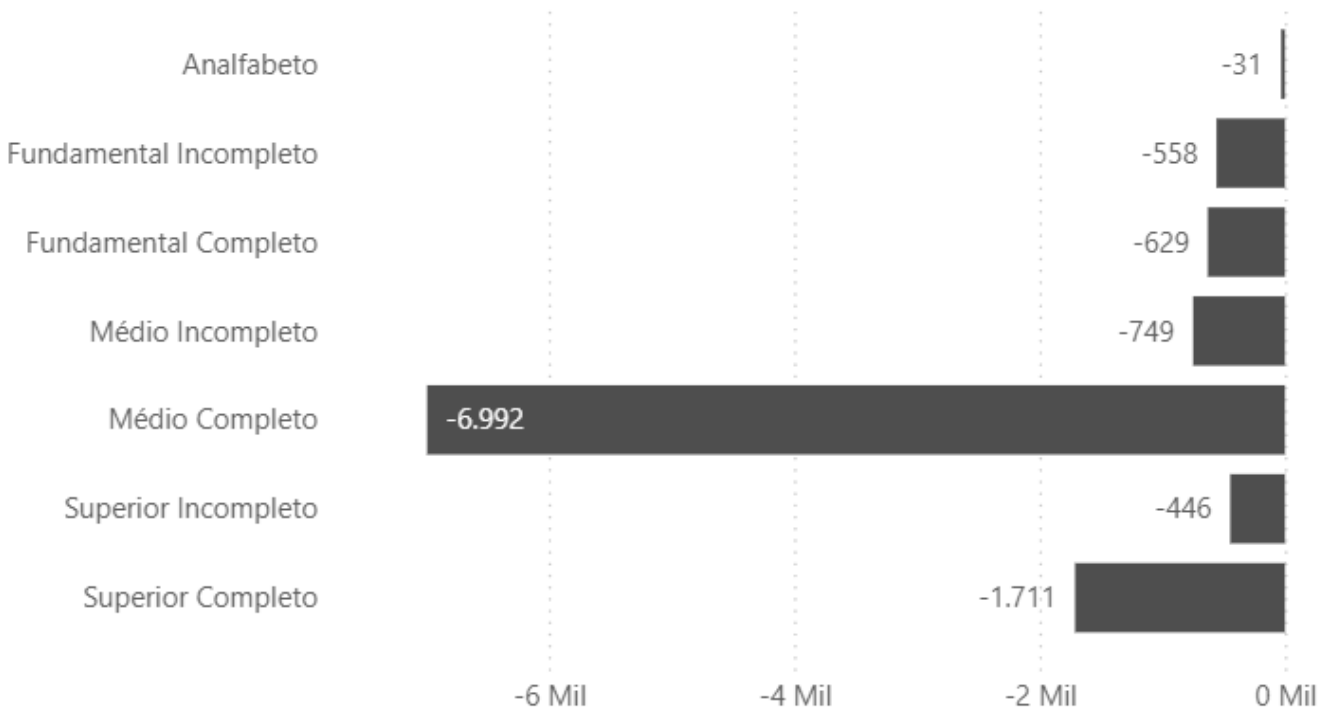


Fonte: MTE | Série com ajustes
Elaboração: Consórcio Intermunicipal Grande ABC (CIGABC) e Agência de Desenvolvimento Econômico do Grande ABC

SALDO POR SEXO E FAIXA ETÁRIA - Grande ABC – Dezembro/2025



SALDO POR GRAU DE INSTRUÇÃO - Grande ABC – Dezembro/2025



Fonte: MTE | Série com ajustes

Elaboração: Consórcio Intermunicipal Grande ABC (CIGABC) e Agência de Desenvolvimento Econômico do Grande ABC

Comentário metodológico

O Novo Caged reúne e contabiliza os registros administrativos das movimentações formais de emprego (admissões e demissões) de diversas modalidades de vínculos contratuais no país. A nova forma de contabilização desses vínculos, inaugurada em janeiro de 2020, inicia a série histórica do Novo Caged, não sendo adequada sua comparação direta com a série histórica descontinuada em dezembro de 2019. Em relação à série do Novo Caged, a cada publicação mensal são divulgados também os ajustes dos resultados dos meses anteriores. Com a divulgação das informações de março de 2022, a série sofreu ajustes retroativos até janeiro de 2020 – um ajuste de toda a série do Novo Caged.

Resumo Novo Caged Grande ABC Dezembro de 2025

Elaboração

Observatório Grande ABC - iniciativa do Consórcio Intermunicipal Grande ABC e da Agência de Desenvolvimento Econômico do Grande ABC

Produção

Assessoria de Comunicação - Consórcio ABC

Área

Desenvolvimento econômico; trabalho e renda.

Abrangência

Região do Grande ABC - SP - Brasil

Referência

Divulgado em jan/2025; com dados até dez/2025

