

RESUMO NOVO CAGED Grande ABC

Novembro de 2025



Resumo executivo elaborado pelo
Consórcio Intermunicipal Grande ABC,
em parceria com a **Agência de Desenvolvimento
Econômico Grande ABC**, com os resultados do
Cadastro Geral de Empregados e Desempregados – Novo Caged

INTRODUÇÃO

Os resultados aqui apresentados se referem aos registros administrativos computados pelo Novo Caged divulgados pelo Ministério do Trabalho e Emprego em 30/12/2025. Os números exprimem a movimentação do emprego formal na região, ou seja, o saldo entre admissões e demissões até novembro de 2025.

PRINCIPAIS RESULTADOS

O Grande ABC apresentou, em novembro de 2025, saldo positivo de 1.732 vagas formais abertas e totalizou 27.696 novos postos de trabalho com carteira assinada no ano. No acumulado dos últimos 12 meses (de dezembro de 2024 até novembro de 2025), foram geradas 18.297 vagas formais na região.

Os dados são do Cadastro Geral de Empregados e Desempregados (Caged). As informações, divulgadas pelo Ministério do Trabalho e Emprego, foram organizadas pelo Observatório Grande ABC, iniciativa do Consórcio Intermunicipal Grande ABC e da Agência de Desenvolvimento Econômico Grande ABC, com o objetivo de levantar números regionais dos mais diversos setores para embasar políticas públicas para a região.

Em novembro, São Bernardo do Campo (+1.031) apresentou o melhor desempenho, seguido de Santo André (+740), Ribeirão Pires (+32), São Caetano do Sul (+30) e Rio Grande da Serra (+13). Diadema (-1) e Mauá (-113) registraram saldo negativo no período.

No acumulado do ano, seis municípios apresentaram crescimento do emprego formal: São Bernardo (+8.784), Santo André (+8.062), São Caetano (+4.052), Mauá (+3.547), Diadema (+2.615) e Ribeirão Pires (+682). No sentido inverso, Rio Grande da Serra (-46) apresentou queda no período.

A análise por sexo indica que, em novembro, o saldo entre as mulheres foi positivo (+2.094), enquanto entre os homens houve retração (-362). Em relação ao grau de instrução, predominou a geração de vagas para trabalhadores com ensino médio completo (+1.756). Por faixa etária, os jovens de 18 a 24 anos concentraram o maior saldo, com 1.266 vagas.

O setor de Serviços apresentou o melhor desempenho no mês, com saldo positivo de 1.975 vagas, seguido pelo Comércio (+590). Em contrapartida, Agropecuária (-7), Construção (-356) e Indústria (-470) registraram retração.

O estoque de empregos formais na região, que corresponde ao total de vínculos ativos, superou 847 mil em novembro de 2025.

Saldo do Novo Caged - Grande ABC

com ajustes até novembro de 2025

	Saldo de novembro/2025	Saldo no ano de 2025	Saldo em 12 meses
Santo André	740	8.062	5.684
São Bernardo do Campo	1.031	8.784	4.898
São Caetano do Sul	30	4.052	2.583
Diadema	-1	2.615	1.889
Mauá	-113	3.547	2.938
Ribeirão Pires	32	682	350
Rio Grande da Serra	13	-46	-45
Grande ABC	1.732	27.696	18.297

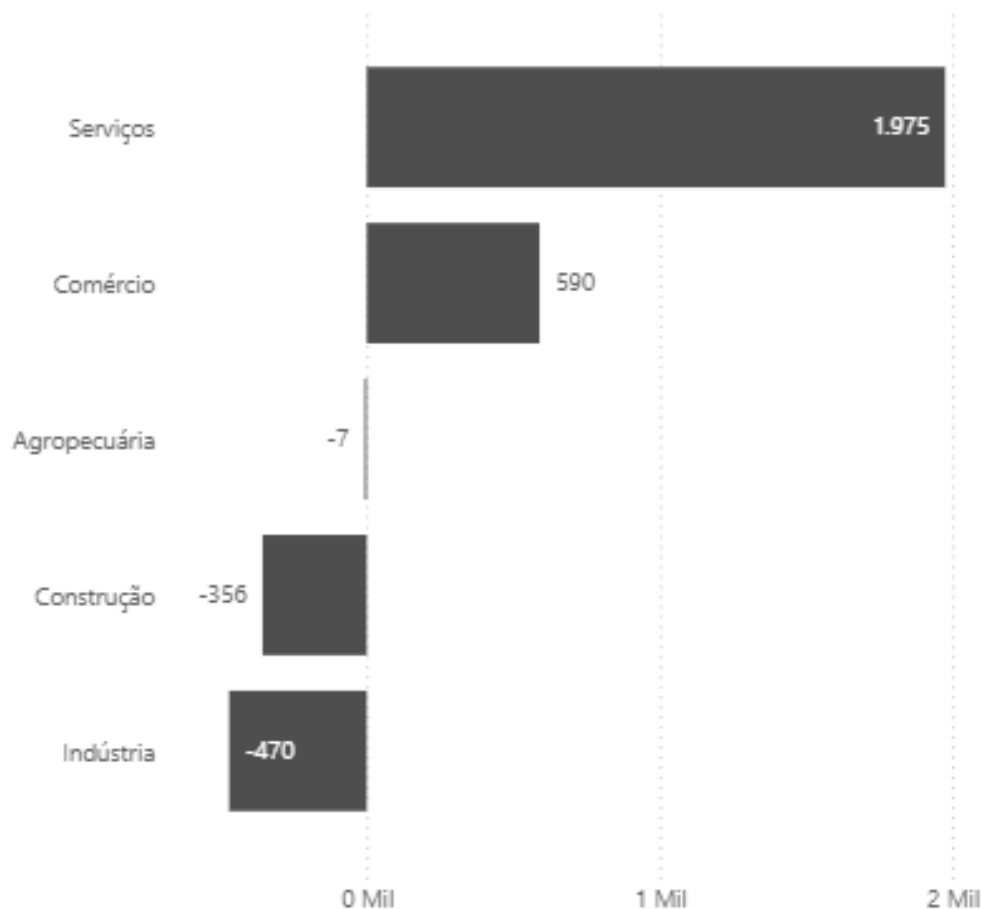
Fonte: Novo Caged MTE – Elaboração Consórcio ABC /Agência GABC

SALDO DO NOVO CAGED - Grande ABC - Novembro/2025

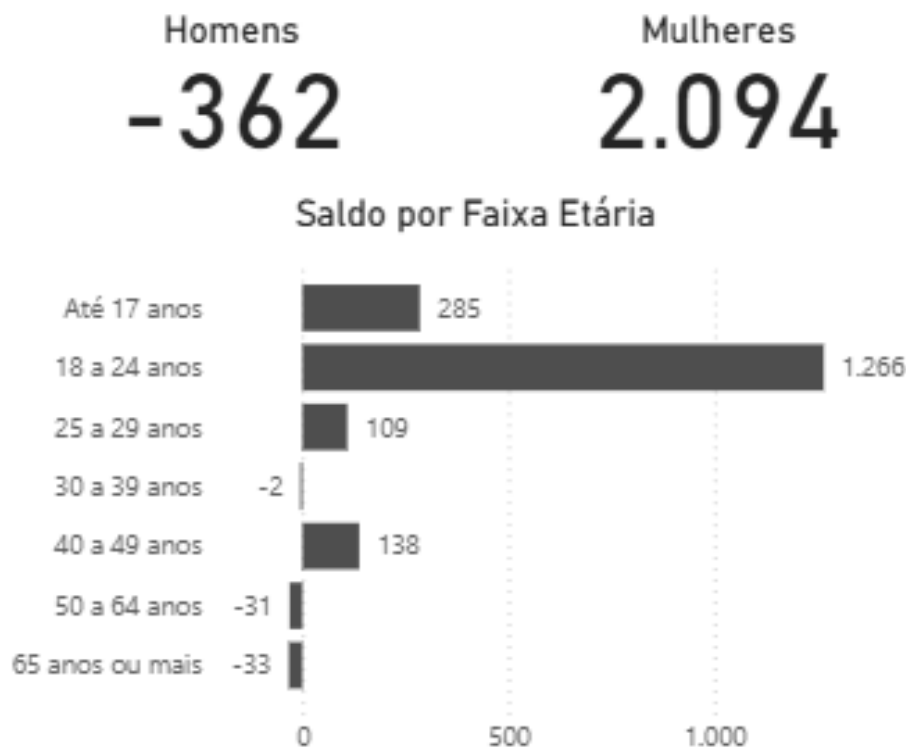
Admissões	Desligamentos	Saldo	Estoque
37.924	36.192	1.732	847.433

SALDO POR SETOR - Grande ABC – Novembro/2025

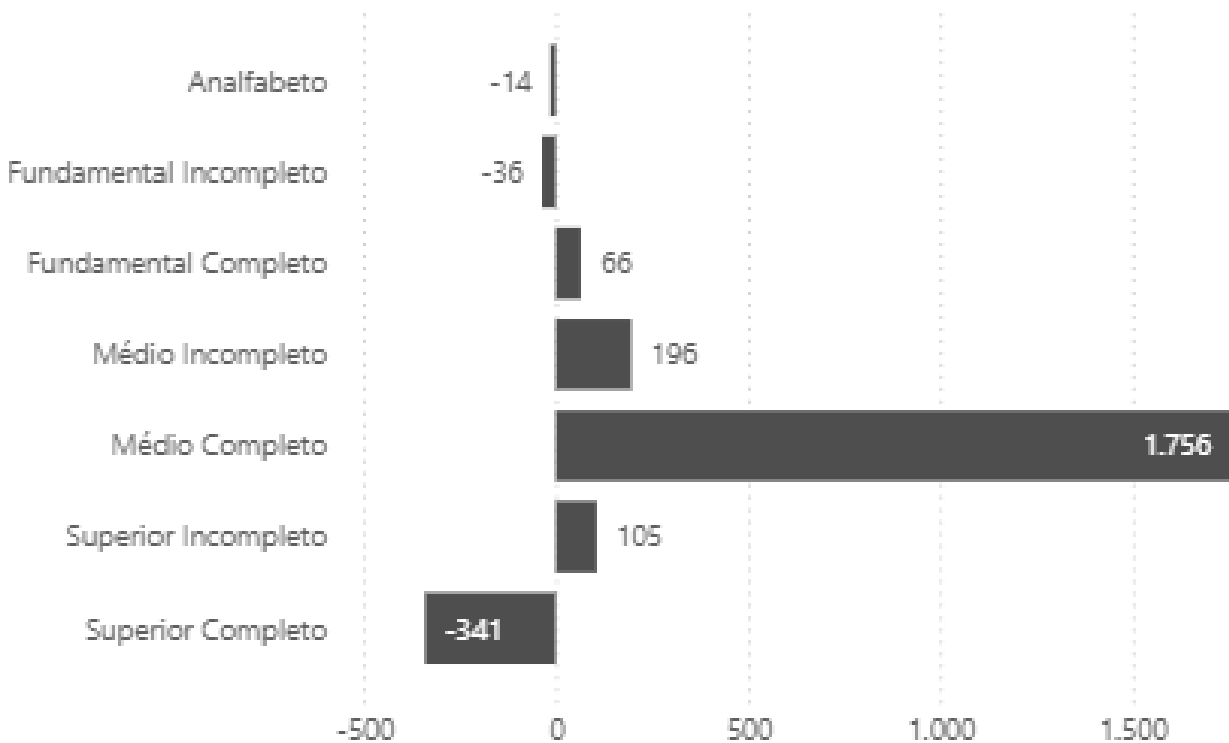
Grande Grupamento	Admitidos	Desligados	Saldo	Tempo de Emprego (Desligados)	Estoque Mensal	Vr. Relativa
Agropecuária	0	7	-7	8,7	153	-4,38%
Indústria	3.448	3.918	-470	35,8	188.539	-0,25%
Construção	2.488	2.844	-356	12,2	49.344	-0,72%
Comércio	7.830	7.240	590	15,6	167.869	0,35%
Serviços	24.158	22.183	1.975	14,0	441.528	0,45%
Total	37.924	36.192	1.732	16,6	847.433	0,20%



SALDO POR SEXO E FAIXA ETÁRIA - Grande ABC – Novembro/2025



SALDO POR GRAU DE INSTRUÇÃO - Grande ABC – Novembro/2025



Comentário metodológico

O Novo Caged reúne e contabiliza os registros administrativos das movimentações formais de emprego (admissões e demissões) de diversas modalidades de vínculos contratuais no país. A nova forma de contabilização desses vínculos, inaugurada em janeiro de 2020, inicia a série histórica do Novo Caged, não sendo adequada sua comparação direta com a série histórica descontinuada em dezembro de 2019. Em relação à série do Novo Caged, a cada publicação mensal são divulgados também os ajustes dos resultados dos meses anteriores. Com a divulgação das informações de janeiro de 2022, a série sofreu ajustes retroativos até janeiro de 2020 – um ajuste de toda a série do Novo Caged.

Resumo Novo Caged Grande ABC Novembro de 2025

Elaboração

Observatório Grande ABC - iniciativa do Consórcio Intermunicipal Grande ABC e da Agência de Desenvolvimento Econômico do Grande ABC

Produção

Assessoria de Comunicação - Consórcio ABC

Área

Desenvolvimento econômico; trabalho e renda.

Abrangência

Região do Grande ABC - SP - Brasil

Referência

Divulgado em jan/2026; com dados até nov/2025